

corporate CCA Climate Crisis Awareness study 2019

Źródło: dane pochodzące z raportów rocznych spółek notowanych na Giełdzie Papierów Wartościowych w Warszawie; przypisanie do makrosektorów i indeksów wg stanu na dzień 31 sierpnia 2019 r.

Zakres: raporty roczne za rok 2017 i 2018

Autorzy badania: Piotr Biernacki, Michał Stalmach

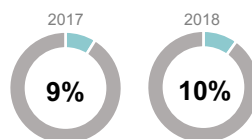
Inicjatorzy projektu: Fundacja Standardów Raportowania, Stowarzyszenie Emitentów Giełdowych, Bureau Veritas

Metodologia: Badanie opiera się na analizie treści raportów rocznych względem 10 kryteriów dotyczących zagadnień klimatycznych szczegółowo przedstawionych poniżej. W każdym kryterium można było uzyskać od 0 do 1 punktu, a w całym badaniu maksymalny możliwy do osiągnięcia wynik wynosił 10 punktów. Analizie podlegały raporty wszystkich spółek sporządzających oświadczenia lub sprawozdania na temat informacji niefinansowych.

1 Istnienie polityki, strategii lub ujęcie w strategii biznesowej zarządzania wpływem spółki na klimat

Spółka posiada politykę lub strategię odnoszącą się do zagadnień klimatu lub zagadnienia klimatu są ujęte w strategii biznesowej spółki 1

Brak polityki lub strategii lub brak informacji w raporcie na ten temat 0



2 Cele i plany działań

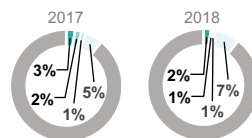
Skwantyfikowane cele redukcji emisji GHG (np. redukcja o X do roku Y względem poziomu z roku Z) oraz działania służące ich realizacji 1

Skwantyfikowane cele redukcji emisji GHG (np. redukcja o X do roku Y względem poziomu z roku Z), ale bez działań 0,67

Określone działania służące obniżaniu emisji GHG, ale brak skwantyfikowanych celów 0,5

Wskazane nieskwantyfikowane (np. ogólne, opisowe) cele dotyczące redukcji emisji GHG 0,33

Brak powyższych informacji w raporcie 0



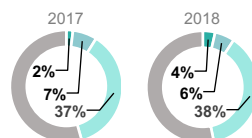
3 Emisje gazów cieplarnianych (GHG)

W raporcie przedstawione zostały emisje w zakresach 1+2+3 (lub 1+2+ elementy zakresu 3) 1

W raporcie przedstawione zostały emisje w zakresach 1+2 0,67

W raporcie przedstawione zostały emisje w zakresie 1 lub wg zakresu 2 0,33

Brak powyższych informacji w raporcie 0



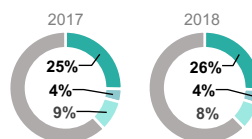
4 Raportowanie emisji GHG w grupie kapitałowej (granice raportowania)

Dane o emisjach dotyczą całej GK / wszystkie jednostki zależne wg udziałów, kontroli operacyjnej lub kontroli finansowej lub zostały podane dla wybranych podmiotów istotnie wpływających na wielkość emisji GHG z wyjaśnieniem przyjętych kryteriów istotności 1

Dane o emisjach dotyczą wybranych jednostek GK w największym stopniu wpływających na wielkość emisji GHG bez uzasadnienia dlaczego nie wszystkich i/lub bez podania kryteriów wyboru spółek 0,67

Dane o emisjach dotyczą niektórych jednostek zależnych lub tylko jednostki dominującej, bez uzasadnienia kryteriów wyboru 0,33

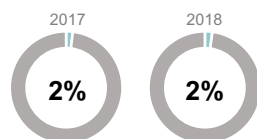
Brak informacji o emisjach GHG lub brak informacji, z jakich jednostek pochodzą dane 0



5 Standard kalkulacji emisji GHG

Emisje GHG zostały obliczone zgodnie z określoną normą lub standardem, np. ISO 14064-1 lub GHG Protocol Corporate Accounting and Reporting Standard 1

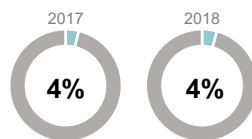
Emisje GHG zostały obliczone bez użycia normy lub standardu lub brak informacji, w jaki sposób zostały obliczone emisje lub brak informacji o emisjach w raporcie 0



6 Podanie przyjętych wskaźników emisji, współczynników GWP (global warming potential) i ich źródeł

W raporcie zostały podane przyjęte wskaźniki emisji, współczynniki GWPP oraz ich źródła 1

Brak powyższych informacji w raporcie 0

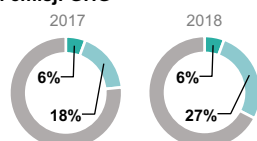


7 Identyfikacja trendów zmiany wielkości emisji GHG

Wskazanie zmian na przestrzeni 3 lub więcej lat 1

Wskazanie zmian na przestrzeni 2 lat (rok raportowany + rok poprzedni) 0,5

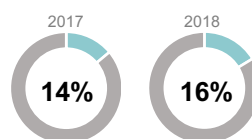
Brak zmian (tylko dane dot. raportowanego roku lub brak danych o emisjach) 0



8 Wskaźniki intensywności emisji GHG

Podanie wskaźników intensywności emisji GHG specyficznych dla spółki 1

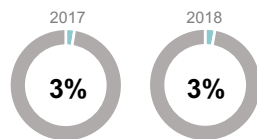
Brak wskaźników intensywności emisji GHG specyficznych dla spółki 0



9 Biogeniczne emisje GHG

Podane zostały wielkości biogenicznych emisji gazów cieplarnianych lub informacja, że tego typu emisje nie występowały 1

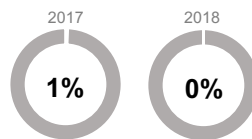
Brak powyższych informacji w raporcie 0



10 Przedstawienie informacji o stosowanych wskaźnikach emisji w zakresie 2: location-based i market-based

Przedstawione zostały przejrzyste informacje o zastosowanych wskaźnikach w zakresie 2: location-based lub/oraz market-based 1

Brak informacji o rodzaju zastosowanych wskaźników w zakresie 2 0



corporate CCA Climate Crisis Awareness study 2019

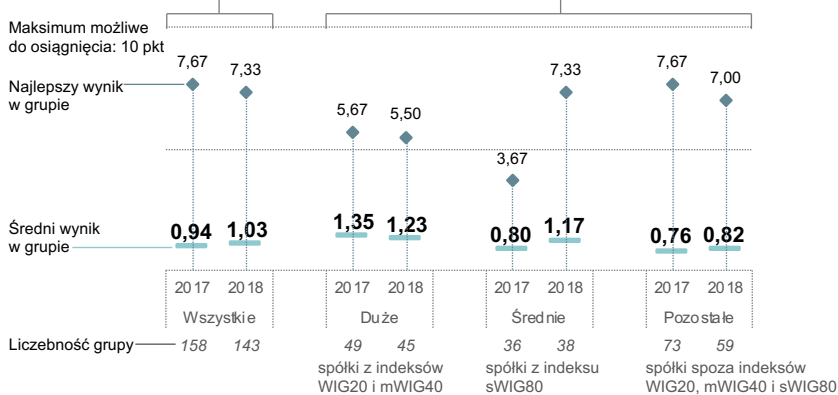
Badanie Spółek Świadomych Kryzysu Klimatycznego (Corporate Climate Crisis Awareness Study) jest projektem Fundacji Standardów Raportowania, Stowarzyszenia Emitentów Giełdowych i Bureau Veritas.

Celem projektu jest regularne badanie, które przedsiębiorstwa są świadome swojego wpływu na zmiany klimatu.

Wyniki badania są ogłaszane do publicznej wiadomości. Badanie jest realizowane zgodnie z ustaloną i jawną metodologią i opierają się na informacjach przekazanych przez spółki w ich raportach rocznych.

Inicjatorzy projektu chcą podnieść świadomość dużych i średnich przedsiębiorstw w zakresie ich wpływu na zmiany klimatu i jednocześnie dostarczyć inwestorom, klientom i wszystkim innym publicznym interesariuszom rzetelnych, mierzalnych i porównywalnych danych pozwalających ocenić, które przedsiębiorstwa biorą pod uwagę kwestie zmian klimatu w procesach zarządzania.

Wyniki dla całej populacji i w podziale na trzy grupy spółek



KOMENTARZ

Średni wynik spółek w badaniu wyniósł w 2018 r. 1,03 na 10 możliwych punktów i był zaledwie o 0,09pkt wyższy niż przed rokiem.

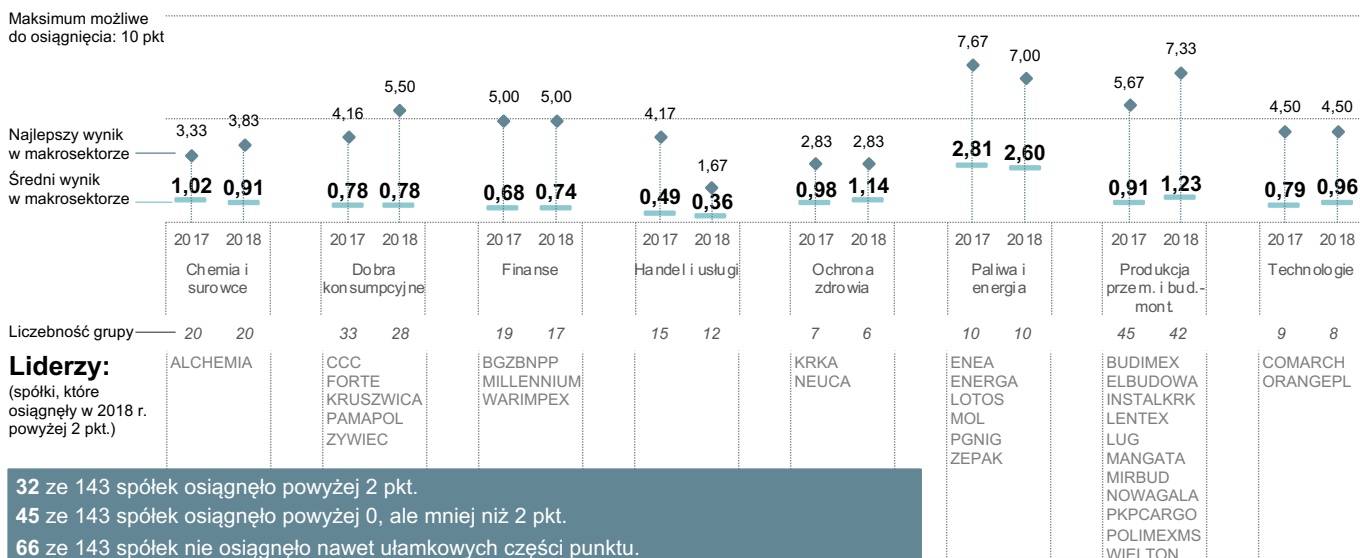
Najlepsza spółka osiągnęła 7,33pkt (rok wcześniej było to 7,67pkt).

46% spółek nie uzyskało żadnych punktów (rok wcześniej 48%).

134 spółki raportowały zarówno w roku 2017, jak i w 2018 i wśród tych spółek 23 odnotowały wzrost punktacji, 11 spadek, a 100 brak zmian.

Liczba raportujących spółek zmniejszyła się r/r głównie z powodu delistingów oraz wykorzystania przez niektóre spółki możliwości zwolnienia z publikacji własnego raportu niefinansowego w sytuacji, gdy jest ona objęta raportem spółki dominującej.

Wyniki w podziale na makrosektory



Spółki najbardziej świadome klimatycznie w 2018 r.:

(spółki, które osiągnęły w 2018 r. min. 5 pkt.)

7,33	Wielton S.A.
7,00	MOL Magyar Olay
5,67	LUG S.A.
5,50	Budimex S.A.
5,50	Grupa Żywiec S.A.
5,00	Bank Millennium S.A.

Dodatkowe informacje:

Każda spółka, która podlegała badaniu, może:

- uzyskać bezpłatnie informację o uzyskanej punktacji ogólnej
- uzyskać w formie płatnej konsultacji rekomendacje odnośnie poprawy jakości raportowania emisji gazów cieplarnianych i zarządzania zagadnieniami zmian klimatu

Zachęcamy też spółki do samodzielnej weryfikacji raportu względem publicznie dostępnych kryteriów badania.

Zapraszamy do kontaktu:

kontakt@standardy.org.pl